

Behälter



Werkstattnummer /	Auftragswert <input type="checkbox"/> Fr.	Zeit <input type="checkbox"/> h	* Bauvorhaben	* Auftragsnummer	Blatt
* Datum	* Lieferdatum	Zeitfenster	Uhrzeit		Sonstiges
* Filiale	* Auftraggeber [AL / PL]	Rufnummer	* Ansprechpartner	* Rufnummer	
* Lieferanschrift (Adresse (Nicht Bauvorhaben))	* PLZ	* Ort	Besonderheiten		

Blechsorte

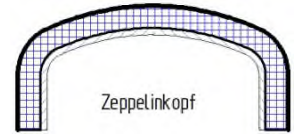

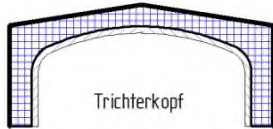
ALU Glatt ALU Stucco Edelstahl Verzinkt AluColux

oben
 links

Behälterdurchmesser: _____ mm
 Behälterumfang: _____ mm
 Isolierstärke: _____ mm
 Blechdurchmesser: _____ mm
 Behälterkopf: _____ mm

unten
 rechts

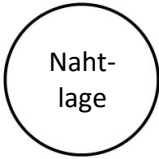
Behälterköpfe



Kopf oben links

Ausführung

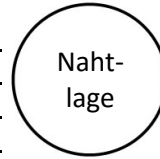
- Stoßkappe Zarge (Gerade) _____ mm
- Trichterkopf Gesamthöhe _____ mm
- Karlottenkopf Teilung _____ tlg.
- Zeppelinkopf Innen Ø _____ mm



Kopf unten rechts

Ausführung

- Stoßkappe Zarge (Gerade) _____ mm
- Trichterkopf Gesamthöhe _____ mm
- Karlottenkopf Teilung _____ tlg.
- Zeppelinkopf Innen Ø _____ mm



Behälterbahn

Länge incl. Überlappung!

Bahn	Länge / Höhe
10. Bahn	_____ mm
09. Bahn	_____ mm
08. Bahn	_____ mm
07. Bahn	_____ mm
06. Bahn	_____ mm
05. Bahn	_____ mm
04. Bahn	_____ mm
03. Bahn	_____ mm
02. Bahn	_____ mm
01. Bahn	_____ mm

Sicke	Teilung
_____	10.
_____	09.
_____	08.
_____	07.
_____	06.
_____	05.
_____	04.
_____	03.
_____	02.
_____	01.

