

Lüftung Kanal gerade






Werkstattnummer /	Auftragswert <input type="checkbox"/> Fr.	Zeit <input type="checkbox"/> h	* Bauvorhaben	* Auftragsnummer	Blatt
* Datum	* Lieferdatum	Zeitfenster	Uhrzeit		Sonstiges
* Filiale / Firma	* Auftraggeber [AL / PL]	Rufnummer	* Ansprechpartner	* Rufnummer	
* Lieferanschrift (Adresse (Nicht Bauvorhaben))	* PLZ	* Ort	Besonderheiten		

Blechsorte

ALU Glatt
 ALU Stucco
 Edelstahl
 Verzinkt
 AluColux

Diagonale
 oben
 unten
 rechts
 links
Diagonale IMMER einzeichnen !

	SF	N	NK	NKK	* Fertigmaße		
Oben	<input type="checkbox"/>	mm	mm	mm	<input type="checkbox"/> Maße MIT Isolierung	Stehfalz [SF]	
Unten	<input type="checkbox"/>	mm	mm	mm	<input type="checkbox"/> Maße OHNE Isolierung	Naht [N]	
Links	<input type="checkbox"/>	mm	mm	mm	Isolierstärke _____ mm	Naht + Kante [NK]	
Rechts	<input type="checkbox"/>	mm	mm	mm	Hinterlüftung _____ mm	Naht + Doppelkante [NKK]	